



BANCO DE OCCIDENTE, S.A.
ESTADO DE SITUACIÓN FINANCIERA
AL 30 DE JUNIO DE 2024
(Cifras en lempiras)

ACTIVOS		PASIVOS	
DISPONIBLE	<u>25,971,222,510</u>	DEPÓSITOS	<u>100,598,531,576</u>
		Cuentas de Cheques	9,076,542,099
		De Ahorro	80,741,711,459
		A Plazo	10,636,536,161
		Otros Depósitos	99,007,001
		Costo Financiero por Pagar	44,734,856
INVERSIONES FINANCIERAS	<u>15,671,046,476</u>	OBLIGACIONES BANCARIAS	<u>2,829,599,423</u>
Entidades Oficiales	13,927,944,568	Préstamos Sectoriales	2,808,733,252
Disponibilidad Inmediata	0	Créditos y Obligaciones Bancarias	0
Acciones y Participaciones	355,590,265	Instrumentos Financieros Derivados	0
Instrumentos Financieros Derivados	0	Obligaciones por Activos Arrendados	0
Otras Inversiones	1,208,277,427	Costo Financiero por Pagar	20,866,171
Rendimientos Financieros por Cobrar	193,720,319	CUENTAS POR PAGAR	<u>959,350,707</u>
Estimación por Deterioro Acumulado	-14,486,103	OBLIGACIONES SUBORDINADAS A TÉRMINO	0
PRÉSTAMOS E INTERESES	<u>77,147,499,693</u>	PROVISIONES	<u>2,706,853,230</u>
Vigentes	72,900,277,634	OTROS PASIVOS	<u>1,103,840,228</u>
Atrasados	1,212,802,342	TOTAL PASIVOS	<u>108,198,175,164</u>
Vencidos	385,607,845		
Refinanciados	6,019,694,244	PATRIMONIO NETO	
En Ejecución Judicial	339,659,683	CAPITAL PRIMARIO	<u>3,200,000,000</u>
Rendimientos Financieros por Cobrar	1,011,892,204	CAPITAL COMPLEMENTARIO	<u>9,602,300,118</u>
Subsidios Sobre Préstamos	0	Reservas	200,000,000
Estimación por Deterioro Acumulado	-4,722,434,259	Resultados Acumulados	3,832,321,883
CUENTAS POR COBRAR	<u>840,919,008</u>	Resultados Ejercicio	1,369,978,235
		Otros	4,200,000,000
ACTIVOS MANTENIDOS PARA LA VENTA, GRUPO DE ACTIVOS PARA SU DISPOSICIÓN Y OPERACIONES DISCONTINUADAS	<u>216,265,575</u>	PATRIMONIO RESTRINGIDO	<u>541,334,153</u>
		TOTAL PATRIMONIO	<u>13,343,634,271</u>
INVERSIONES EN ACCIONES Y PARTICIPACIONES	<u>3,135,417</u>	TOTAL PASIVOS Y PATRIMONIO	<u>121,541,809,435</u>
		PASIVOS CONTINGENTES	<u>34,653,964,412</u>
PROPIEDADES DE INVERSIÓN	<u>228,859,996</u>	BALANCE	<u>156,195,773,848</u>
PROPIEDADES, MOBILIARIO Y EQUIPO	<u>950,415,565</u>		
Activos Físicos	2,031,983,782		
Depreciación Acumulada	-1,081,568,217		
Estimación por Deterioro Acumulado de Propiedades Planta y Equipo	0		
OTROS ACTIVOS	<u>512,445,195</u>		
TOTAL ACTIVOS	<u>121,541,809,435</u>		
ACTIVOS CONTINGENTES	<u>34,653,964,412</u>		
BALANCE	<u>156,195,773,848</u>		

ERNESTO LARDIZABAL M.
Gerente General

JOSÉ FAUSTO ORELLANA
Auditor Interno Corporativo

EDGAR ALEXIS ARITA H.
Contador General
Carnet No. 41300-5

"Estos Estados Financieros son responsabilidad de la Administración del Banco y están sujetos a revisión de la Comisión Nacional de Bancos y Seguros".

**BANCO DE OCCIDENTE, S.A.
ESTADO DE RESULTADO
AL 30 DE JUNIO DE 2024
(Cifras en lempiras)**

PRODUCTOS FINANCIEROS	5,317,315,002
Intereses	4,543,179,513
Comisiones	597,437,578
Ganancias por Cambios en el Valor Razonable de Activos y Pasivos Financieros	0
Ganancias por Ventas de Activos y Pasivos Financieros	3
Otros Ingresos	176,697,908
GASTOS FINANCIEROS	1,618,047,418
Intereses	1,347,616,560
Comisiones	231,526,931
Pérdidas por Cambios en el Valor Razonable de Activos y Pasivos Financieros	0
Pérdidas por Ventas de Activos y Pasivos Financieros	0
Otros Gastos	38,903,927
UTILIDAD FINANCIERA	3,699,267,583
PRODUCTOS POR SERVICIOS	124,784,405
Ganancias por Cambios en el Valor Razonable de Activos y Pasivos	0
Ganancias en Venta de Activos y Pasivos	84,352,630
Arrendamientos Operativos	40,431,775
GASTOS OPERACIONALES	1,870,144,269
Gastos de Administracion	1,493,198,098
Pérdidas por Cambios en el Valor Razonable de Activos y Pasivos	0
Pérdidas en Venta de Activos y Pasivos	1,450,395
Deterioro de Activos Financieros	220,000,000
Depreciaciones y Amortizaciones	72,634,135
Provisiones	18,654,316
Gastos Diversos	64,207,326
Utilidad de Operación	1,953,907,719
INGRESOS Y GASTOS NO OPERACIONALES	993,607
Utilidad Antes del Impuesto Sobre la Renta	1,954,901,326
Impuesto Sobre la Renta	584,923,091
UTILIDAD (O PERDIDA) NETA	1,369,978,235

ERNESTO LARDIZABAL M.
Gerente General

JOSÉ FAUSTO ORELLANA
Auditor Interno Corporativo

EDGAR ALEXIS ARITA H.
Contador General
Carnet No. 41300-5

"Estos Estados Financieros son responsabilidad de la Administración del Banco y están sujetos a revisión de la Comisión Nacional de Bancos y Seguros".

INDICADORES FINANCIEROS

No.	Índice	AL 30 DE JUNIO	
		2023	2024
1.1	Índice de Morosidad	3.78%	4.23%
1.2	Índice de Adecuación de Capital (IAC)	13.21%	17.37%
1.3	Índice de Créditos Partes Relacionadas	1.84%	3.85%
1.4	Ratio Cobertura de Liquidez	246.16%	256.31%
1.5	Posición Moneda Extranjera	8.04%	8.86%
1.6	Índices de Rentabilidad		
1.6.1	Rendimiento Sobre Patrimonio ROE	20.04%	22.04%
1.6.2	Rendimiento Sobre Activos Reales Promedio ROA	1.83%	1.62%
1.7	Suficiencia o Insuficiencia de Reservas de Créditos	2,234,924,625.47	2,452,822,118.42



**BANCO DE OCCIDENTE, S.A.
ESTADO DE FLUJO DE EFECTIVO
AL 30 DE JUNIO DE 2024
(Cifras en lempiras)**

FLUJO DE EFECTIVO DE LAS ACTIVIDADES DE OPERACIÓN

Intereses (neto)	4,543,179,513
Comisiones (neto)	-55,241,736
Servicios (neto)	4,407,525
Pago por Gastos de Administración	-945,817,511
Ganancia o Pérdida por Negociación de Títulos-Valores (neto)	0
Ganancia o Pérdida por Tenencia o Explotación de Bienes Recibidos en Pago (neto)	-12,300,670
Inversiones (neto)	-2,931,535,770
Préstamos Descuento y Negociaciones (neto)	1,191,277,273
Depósitos (neto)	11,585,414,312
Venta de Bienes Recibidos en Pago	84,352,630
Otros Ingresos y Egresos (neto)	-8,125,652,502
Flujo de Efectivo neto de Actividades de Operación	5,338,083,064

FLUJO DE EFECTIVO DE LAS ACTIVIDADES DE INVERSIÓN

Inversiones Permanentes en Acciones (neto)	
Dividendos recibidos	26,198,670
Bienes Muebles e Inmuebles (neto)	-2,138,202,436
Otras Entradas y Salidas de Inversión (neto)	
Flujo neto de Efectivo Procedentes de Actividades de Inversión	-2,112,003,767

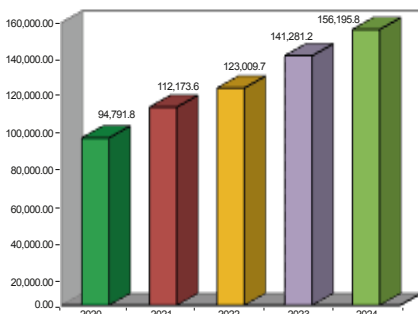
FLUJO DE EFECTIVO DE LAS ACTIVIDADES DE FINANCIACIÓN

Obligaciones Financieras (neto)	81,874,331
Valores, Títulos y Obligaciones en Circulación (neto)	
Capital Contable	
Otras Entradas y Salidas de Financiación (neto)	-152,372
Flujo de neto de Efectivo Procedentes de Actividades de Financiación	81,721,959

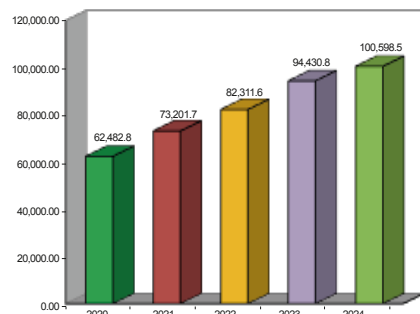
Total Actividades Flujo de Efectivo **3,307,801,256**

Incremento (Disminución) Neto de Efectivo y Equivalentes al Efectivo	3,307,801,256
Efectivo (Disponibilidades) y Equivalentes al Efectivo al Principio del Período	22,663,421,253
Efectivo (Disponibilidades) y Equivalentes al Efectivo al Final del Período	25,971,222,510

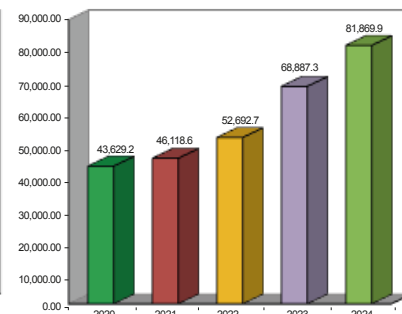
**TOTAL ACTIVOS NETOS
AL 30 DE JUNIO DE CADA AÑO
(En millones de lempiras)**



**TOTAL DEPÓSITOS
Y RESERVAS TÉCNICAS
AL 30 DE JUNIO DE CADA AÑO
(En millones de lempiras)**



**CARTERA DE PRÉSTAMOS
INCLUYENDO REDESCUENTOS
AL 30 DE JUNIO DE CADA AÑO
(En millones de lempiras)**



**CAPITAL Y RESERVAS DE CAPITAL
AL 30 DE JUNIO DE CADA AÑO
(En millones de lempiras)**

